



Vážená paní, vážený pane,
těší nás, že Vás již brzy přivítáme na

2. KONFERENCI PRIMÁRNÍ PREVENCE RIZIKOVÉHO CHOVÁNÍ PK

Systemová podpora klimatu v praxi aneb každému své

Níže v dokumentu naleznete potřebné **odkazy pro připojení** a několik **tipů**, jak svůj pobyt on-line prostředí konference učinit co možná nejpříjemnějším.

Rozhraní pro sledování streamu či zapojení se do programů je intuitivní, připojení se probíhá vždy pouze kliknutím na odkaz. **Hlavní sál a sál 1 nepodléhají registraci, sál 2 a 3 jsou přístupné po registraci e-mailem** (opět prostřednictvím odkazu níže) a následně přímo z potvrzujícího e-mailu.

V případě problémů před i během konference se na nás neváhejte obrátit prostřednictvím e-mailu

help@studiozamklychmuzu.cz

S pozdravem

Team SZM

Obecné zásady

- Pro připojení budete potřebovat **notebook nebo stolní počítač** s webkamerou a **stabilní internetové připojení**. Pokud to bude možné, použijte, prosím, **kabelové připojení** do sítě namísto Wi-Fi.
- Velmi důležitý je klid. Prosíme, najděte si **tiché prostředí** a vyvarujte se vyrušení.
- Prosíme, použijte internetový **prohlížeč Google Chrome**, a to na jakékoli platformě, Mac i Windows.

Profesionální přímé přenosy.



Odkazy pro připojení

HLAVNÍ SÁL

Tento sál není interaktivní, stream můžete sledovat na Facebooku [Plzeňský kraj](#) a nebo přímo na odkazu <https://vimeo.com/event/1551691>

SÁL 1

Programy v sále 1 nepodléhají registraci a jsou přístupné prostřednictvím odkazu.

Prevence předčasných odchodů a klima třídy

WORKSHOP:

<https://app.livestorm.co/studio-zamklych-muzu/meet/pprchpk-sal-1>

Co je supervize za pavouka?

WORKSHOP:

<https://app.livestorm.co/studio-zamklych-muzu/meet/pprchpk-sal-1>

Mentoring je podpora, ne kontrola

WORKSHOP:

<https://app.livestorm.co/studio-zamklych-muzu/meet/pprchpk-sal-1>

Role ředitele při tvorbě bezpečného klimatu školy - sdílení příkladů dobré praxe

WORKSHOP:

<https://app.livestorm.co/studio-zamklych-muzu/meet/pprchpk-sal-1>

SÁL 2

Programy v sále 2 a 3 podléhají registraci e-mailem prostřednictvím odkazů níže.

Supervize ve školství

PŘEDNÁŠKA:

<https://app.livestorm.co/studio-zamlklych-muzu/pprchpk-s2-supervize-ve-skolstvi?type=light>

Jak může supervize fungovat?

WORKSHOP:

<https://app.livestorm.co/studio-zamlklych-muzu/pprchpk-s2-jak-muze-supervize-fungovat?type=light>

Prevence rizikového seznamování dětí v kyberprostoru

PŘEDNÁŠKA:

<https://app.livestorm.co/studio-zamlklych-muzu/pprchpk-s2-prevence-rizikoveho-seznamovani-deti-v-kyberprostoru?type=light>

SÁL 3

Jak na prevenci duševního zdraví?

PŘEDNÁŠKA:

<https://app.livestorm.co/studio-zamlklych-muzu/pprchpk-s3-jak-na-prevenci-dusevniho-zdravi?type=light>

Ředitel naživo – dlouhodobý rozvojový program pro pedagogické leadery

PŘEDNÁŠKA:

<https://app.livestorm.co/studio-zamlklych-muzu/pprchpk-s3-reditel-nazivo-dlouhodoby-rozvojovy-program-pro-pedagogicke-leadery?type=detailed>

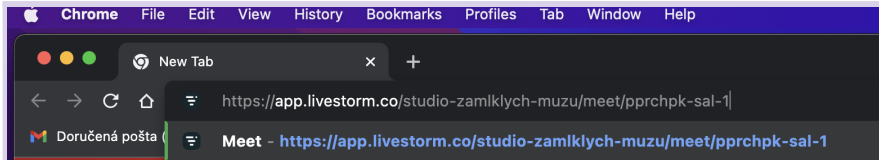
Tandem třídního učitele a asistenta pedagoga – spolupráce na tvorbě bezpečného klimatu třídy

WORKSHOP:

<https://app.livestorm.co/studio-zamlklych-muzu/pprchpk-s3-tandem-tridniho-ucitele-a-asistenta-pedagoga?type=light>

Připojení do konference

1. Otevřít odkaz ze seznamu výše v internetovém prohlížeči Google Chrome



2. Sál 2 a 3: zadat e-mailovou adresu a následně otevřít odkaz z e-mailu (“Přístup na webinar”)

PPRCHPK: S3 Tandem třídního učitele a asistenta pedagoga
Úterý 23. listopad 2021 14:00 (CET)

E-mailem*

Jméno*

Příjmení*

Avatar

Vyberte avatar

I agree to [Livestorm's Terms of Service](#) and the use of personal data as explained in [Livestorm's Privacy Policy](#).

Dokončit registraci

PPRCHPK: S2 Jak může supervize fungovat?
ÚTERÝ 23. LISTOPAD 2021 10:30 (CET)

Dobrý den David,
Děkujeme, že jste se registrovali na našem webinaru. Budete se moci připojit pomocí tlačítka níže. Jakmile začne webinar, pošleme odkaz jako připomenutí.

**udio
zamlklýc
mužů.** Team Szm

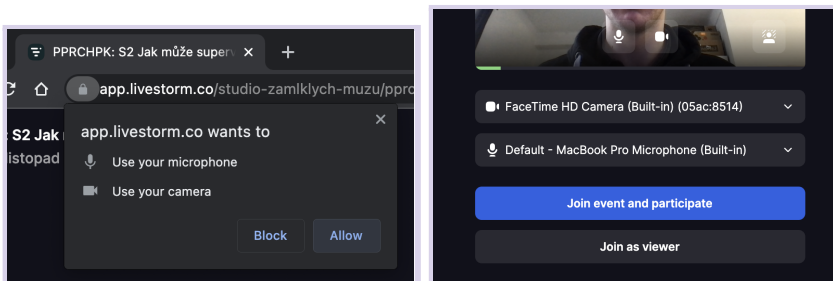
Přístup na webinar

Neposílejte tento e-mail ani nesdílejte tento odkaz, obsahuje osobní přístupový klíč na webinar.

PŘIDEJTE UDÁLOST DO KALENDÁŘE

iCalendar **Google** **Outlook** **Yahoo**

3. Povolte využití mikrofonu a webkamery
4. Připojte se. První volba vám umožní se zapojit, druhé pouze sledovat. Moderátor Vás může vyzvat k zapojení se i během streamu bez ohledu na vybranou možnost.



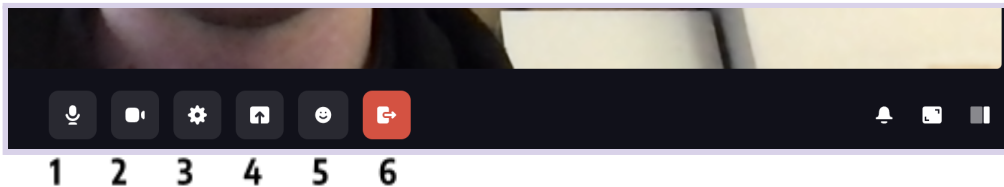
Důležité poznámky:

Tento postup je nutné opakovat pro každý navštívený program ze sálu 2 a 3.

Přednášející a hosté dostanou odkaz přímo do e-mailu bez nutnosti otevírat ho ze seznamu výše, vždy ovšem pouze pro pořad, ve kterém vystupují.

Prostředí konference

Hlavní panel



1. Zapnout/vypnout mikrofon* (pokud je ikona červená, ostatní Vás neslyší)
2. Zapnout/vypnout kameru* (pokud je ikona červená, ostatní Vás nevidí)
3. Nastavení kamery a zvuku
4. Sdílení obrazovky*
U této možnosti je potřeba povolit snímání obrazovky a následně vybrat zdroj sdílení - například Vaši prezentaci v MS Powerpoint.
5. Reakce
6. Odejít ze sálu
*) tyto možnosti nejsou k dispozici pokud na přednášce nejste jako přednášející

Boční panel

Zde je možné pokládat dotazy, komunikovat s ostatními (relevantní u přednášek) či s moderátorem.

