

Školní metodik prevence a funkce využití SEPY

Bc. Hana Dadučová, DiS., Mgr. Tereza Hanusová,
Mgr. Michal Votřel, Mgr. Jana Janoušková
Širová

Anotace

- ❖ systém SEPA na úrovni kraje a jeho výhody
- ❖ systém SEPA z pohledu OMP
- ❖ systém SEPA z pohledu ZŠ a SŠ
- ❖ potenciály SEPY
- ❖ diskuze

Co je SEPA?

- ❖ online systém preventivních aktivit
- ❖ funguje od r. 2014/2015, zapojena cca polovina škol v ČR
- ❖ nástroj pro tvorbu preventivního programu školy, nástroj pro evaluaci
- ❖ 2 moduly - plán + výkaz

Subjekty zapojené do SEPY

- ❖ škola
- ❖ metodik prevence v PPP
- ❖ Kraj - krajský školský koordinátor prevence
- ❖ MŠMT

Využití SEPY pro krajského školského koordinátora prevence

- ❖ výstupy za okres a kraj
- ❖ informace pro plánování aktivit
- ❖ podklady pro navýšení finančních prostředků na dotační tituly PK

Statistické výstupy za školní rok 2021/2022

Výkazy škol	Počet
Školy, které mají rozpracovaný výkaz	59
Školy, které mají uzavřený výkaz	37
Celkem škol, které vyplnily výkaz	96

Statistické výstupy

Na základě čeho je preventivní program školy vypracováván?

Odpověď	Počet	Procenta
Profesního citu (intuice)	39	40.63 %
Diskuzí s vedením školy a učitelským sborem	53	55.21 %
Analýzy aktuální situace školy	49	51.04 %
Sledování výskytu rizikového chování na škole v uplynulém školním roce	59	61.46 %
Evaluací (zhodnocení) jednotlivých realizovaných aktivit v uplynulém školním roce	38	39.58 %
Jiné (prosím doplňte)	2	2.08 %
Šetření/mapování klima školy realizovaného v uplynulém školním roce	26	27.08 %

Statistické výstupy část 2 – školní metodik prevence

Kolik let celkem Vy
osobně vykonáváte
funkci školního
metodika prevence?

Odpověď	Počet	Procenta
0 - 1	14	14.58 %
2 - 3	15	15.63 %
4 - 5	15	15.63 %
6 - 7	10	10.42 %
8 - 9	3	3.13 %
10+	39	40.63 %

Statistické výstupy část 2 – školní metodik prevence

Zastáváte vy osobně
na Vaší škole také
nějaké další funkce?

Odpověď	Počet	Procenta
Ne	11	11.46 %
Ano, třídní učitel/ka	68	70.83 %
Ano, výchovný poradce/kyně	14	14.58 %
Ano, zástupce/kyně ředitele/ky školy	5	5.21 %
Ano, ředitel/ka školy	7	7.29 %
Ano, jiné (prosím, vypište)	13	13.54 %

Statistické výstupy část 2 – školní metodik prevence

Ve kterých
oblastech PPRCH
byste měl/a zájem
se aktuálně
vzdělávat?

Odpoď	Počet	Procenta
Prevence šikany a projevů agrese	54	56.25 %
Prevence kyberšikany	55	57.29 %
Prevence záškoláctví	29	30.21 %
Prevence rizikových sportů	8	8.33 %
Prevence rizikového chování v dopravě	6	6.25 %
Prevence rasismu a xenofobie	20	20.83 %
Prevence působení sekt a extrémistických náboženských směrů	9	9.38 %
Prevence rizikového sexuálního chování	22	22.92 %
Prevence užívání tabáku	30	31.25 %
Prevence užívání alkoholu	29	30.21 %
Prevence užívání dalších návykových látek	30	31.25 %
Prevence závislostního chování pro nelátkové závislosti (hazard, počítačové hry apod.)	39	40.63 %
Prevence poruch příjmu potravy	46	47.92 %
Prevence kriminálního chování	23	23.96 %
Jiné (prosím, vypište)	0	0 %
Prevence duševních onemocnění a psychických problémů	65	67.71 %

Využití SEPY pro oblastní metodiky PPP Plzeň

- ❖ pravidelná setkávání ŠMP
- ❖ pravidelné informování o novinkách
- ❖ poradenství/spolupráce s ŠMP
- ❖ pořádání seminářů

Využití SEPY pro oblastní metodiky PPP Plzeň

- ❖ správa účtů ŠMP
- ❖ podpora ŠMP
- ❖ statistiky
- ❖ přehled informací z oblasti

Správa účtů

- ❖ aktivace/deaktivace účtů
- ❖ založení nového účtu

Podpora

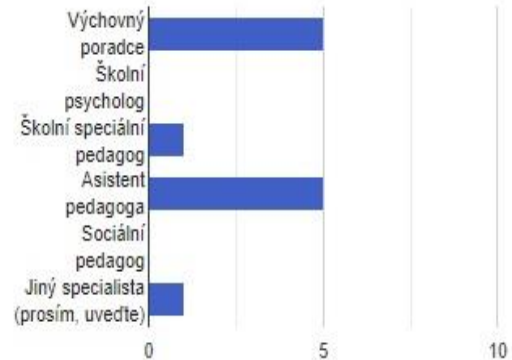
- ❖ proškolení
- ❖ pravidelné informace
- ❖ konzultace

Statistiky

- ❖ informace o ŠMP
- ❖ supervize
- ❖ vytváření seminářů na míru
- ❖ potřeby metodiků
- ❖ přehled poskytovatelů PP

Jací další specialisté, mimo školního metodika prevence, působí přímo na vaší škole:

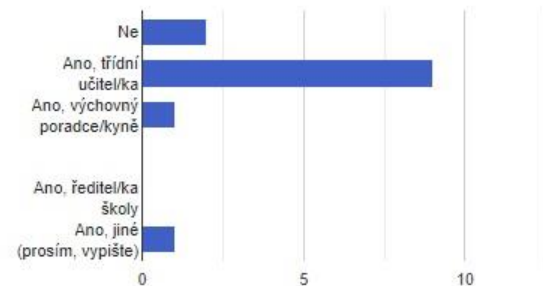
Odpověď	Počet	Procenta
Výchovný poradce	5	38.46 %
Školní psycholog	0	0 %
Školní speciální pedagog	1	7.69 %
Asistent pedagoga	5	38.46 %
Sociální pedagog	0	0 %
Jiný specialista (prosím, uveďte)	1	7.69 %



* Tato otázka umožňuje vybrat více odpovědí.

Zastáváte Vy osobně na vaší škole, mimo školního metodika prevence, také nějaké další funkce?

Odpověď	Počet	Procenta
Ne	2	15.38 %
Ano, třídní učitel/ka	9	69.23 %
Ano, výchovný poradce/kyně	1	7.69 %
Ano, zástupce/kyně ředitele/ky školy	0	0 %
Ano, ředitel/ka školy	0	0 %
Ano, jiné (prosím, vypište)	1	7.69 %

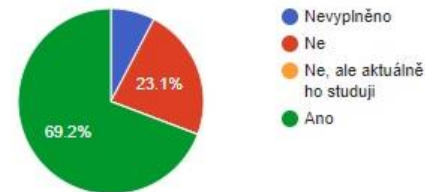


* Tato otázka umožňuje vybrat více odpovědí.

* Některé školy mohou mít více školních metodiků prevence a tedy pokrýt i více odpovědí.

Máte ukončené akreditované studium k výkonu specializovaných činností pro školní metodiky prevence podle § 9 vyhlášky č. 317/2005 Sb.?

Odpověď	Počet	Procenta
Nevyplněno	1	7.69 %
Ne	3	23.08 %
Ne, ale aktuálně ho studuji	0	0 %
Ano	9	69.23 %



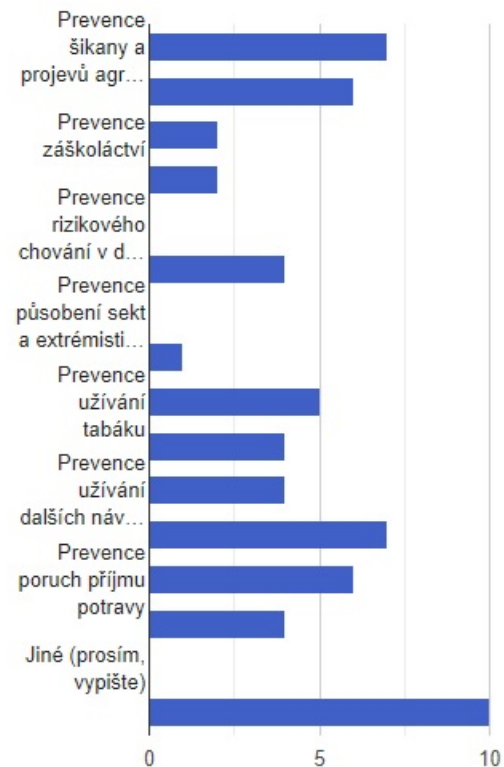
* Některé školy mohou mít více školních metodiků prevence a tedy pokrýt i více odpovědí.

Ve kterých oblastech primární prevence rizikového chování byste měl/a zájem se aktuálně vzdělávat?

Odpověď	Počet	Procenta
Prevence šikany a projevů agrese	7	53.85 %
Prevence kyberšikany	6	46.15 %
Prevence záškoláctví	2	15.38 %
Prevence rizikových sportů	2	15.38 %
Prevence rizikového chování v dopravě	0	0 %
Prevence rasismu a xenofobie	4	30.77 %
Prevence působení sekt a extrémistických náboženských směrů	0	0 %
Prevence rizikového sexuálního chování	1	7.69 %
Prevence užívání tabáku	5	38.46 %
Prevence užívání alkoholu	4	30.77 %
Prevence užívání dalších návykových látek	4	30.77 %
Prevence závislostního chování pro nelátkové závislosti (hazard, počítačové hry apod.)	7	53.85 %
Prevence poruch příjmu potravy	6	46.15 %
Prevence kriminálního chování	4	30.77 %
Jiné (prosím, vypište)	0	0 %
Prevence duševních onemocnění a psychických problémů	10	76.92 %

* Tato otázka umožňuje vybrat více odpovědí.

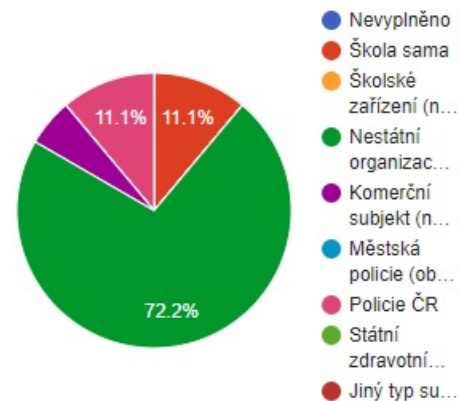
* Některé školy mohou mít více školních metodiků prevence a tedy pokrýt i více odpovědí.



Typ poskytovatele programu:

Odpověď	Počet	Procenta
Nevyplněno	0	0 %
Škola sama	2	11.11 %
Školské zařízení (např. PPP, SPC, SVP)	0	0 %
Nestátní organizace (např. nezisková organizace, zapsaný spolek, občanské sdružení, nadace)	13	72.22 %
Komerční subjekt (např. společnost s ručením omezením)	1	5.56 %
Městská policie (obecní policie)	0	0 %
Policie ČR	2	11.11 %
Státní zdravotní ústav	0	0 %
Jiný typ subjektu	0	0 %

* Každá škola může vyplnit více programů a tedy pokrýt i více odpovědí.



Část 7: Výskyt rizikového chování

Do následující tabulky uveďte ke každému jevu počet žáků/studentů vaší školy, u nichž se daný problém v průběhu jednoho školního roku objevil či objevuje.

	MŠ – <u>děti</u> ...	ZŠ – <u>přípravné</u> ...	1. ročník ZŠ	2. ročník ZŠ	3. ročník ZŠ	4. ročník ZŠ	5. ročník ZŠ	6. r. ZŠ / prima	7. r. ZŠ / sekunda	8. r. ZŠ / tercie	9. r. ZŠ / kvarta	10. <u>ročník ZŠ</u> ...	1. r. SŠ / kvinta	2. r. SŠ / sexta	3. r. SŠ / septima	4. r. SŠ / oktáva	<u>další</u> ...	Suma sloupců
Špatné vztahy mezi žáky (počet případů, nikoliv počet žáků)	0	0	9	3	2	4	3	10	13	2	3	0	0	0	0	0	0	49

Hodnocení

- ❖ vyhodnocení preventivních aktivit
- ❖ zobrazení textového vyhodnocení a komentářů

Výhody systému SEPA nejen pro začínající metodiky prevence

- ❖ přehledné zpracování
- ❖ vedení krok po kroku
- ❖ možnost upravovat plány v průběhu roku
- ❖ nabídka výběru možností
- ❖ zahrnutí všech požadavků, které by měl splňovat MPP.
- ❖ první efektivní zpracování (časově náročnější) usnadňuje práci v následujících letech.

Výhody systému SEPA nejen pro začínající metodiky prevence

- ❖ pomoc při formulaci cílů
- ❖ pomoc při vyhodnocování v podobě výkazu
- ❖ přehled o preventivních tématech napříč ročníky
- ❖ do jisté míry umožňuje vést Deník metodika prevence
- ❖ přístup k datům mají oblastní i krajští metodici, ministerstvo, vždy v rámci své kompetence

Výhody systému SEPA nejen pro začínající metodiky prevence

- ❖ generace PDF/DOC plánů i výkazů včetně grafického návodu pro zpracování tabulek
- ❖ YouTube kanál pro začínající uživatele (<https://www.youtube.com/@systemevidenacepreventivnic2686/videos>)
- ❖ vlastní helpdesk (helpdesk@preventivni-aktivita.cz)
- ❖ užitečné odkazy

Užitečné odkazy na portálu SEPA

SLEDUJTE NÁS NA:



DOPORUČUJEME:

- [Klinika adiktologie](#)
- [NPI ČR \(NÚV\)](#)
- [Odborná společnost pro prevenci rizikového chování OSPRCh](#)
- [MŠMT \(metodické pokyny\)](#)
- [Pražské centrum primární prevence](#)
- [Prevence-info.cz](#)

E-LEARNING:

- [Technologie a Prevence \(TeP\)](#)

VÝROČNÍ ZPRÁVY:

- [SEPA 2017/2018 \[pdf\]](#)
- [SEPA 2018/2019 \[pdf\]](#)
- [SEPA 2019/2020 \[pdf\]](#)
- [SEPA 2020/2021 \[pdf\]](#)

Potenciály SEPY

- ❖ aplikace
- ❖ dotazníky
- ❖ kalendář
- ❖ balík aktivit
- ❖ MŠMT dokumenty
- ❖ obecné informace
- ❖ kontakty
- ❖ generování DOCX

Děkujeme za pozornost.